






## Allgemeines

Nachfolgend möchten wir Ihnen den Sinn und Zweck von Feuerlöschern etwas näher bringen. Nach unseren Erfahrungen kann der frühzeitige Einsatz von Feuerlöschern Leben retten und Sachschäden verringern.

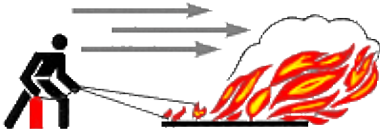
Feuerlöscher dienen zur wirksamen Bekämpfung von Entstehungsbränden. Das bedeutet, dass nur kleine und in der Entstehung befindliche Brände erfolgreich gelöscht werden können. Jeder Feuerlöscher ist ohne besondere Kenntnisse zu bedienen, es genügt völlig, die aufgedruckte Gebrauchsanweisung zu befolgen. Zu Ihrer eigenen Sicherheit sollten Sie sich allerdings schon jetzt mit der Bedienung der bei Ihnen verfügbaren Feuerlöscher vertraut machen. Lesen Sie dazu die auf dem Feuerlöscher angebrachte Gebrauchsanweisung aufmerksam durch und machen Sie sich mit den vorhandenen Bedienungselementen vertraut. Dies erspart Ihnen im Ernstfall wertvolle Zeit.

Sie sollten auch kontrollieren, ob sich der Feuerlöscher in Ihrer Umgebung für die bei Ihnen vorhandenen brennbaren Stoffe eignet. Auf dem Feuerlöscher sind Piktogramme für die Eignung der verschiedenen Brandklassen aufgedruckt. Die folgenden zwei Tabellen sollen Ihnen Aufschluss über die Brandklassen und Eignung der verschiedenen Feuerlöscher in Bezug auf die jeweiligen Brandklassen geben.

## Einteilung der Brandklassen und die dafür geeigneten Feuerlöscher

	Brand- klassen					
<b>Pulverlöscher mit Glutbrandpulver</b>	PG	✓	✓	✓	✗	✗
<b>Pulverlöscher mit Metallbrandpulver</b>	PM	✗	✗	✗	✓	✗
<b>Pulverlöscher</b>	P	✗	✓	✓	✗	✗
<b>Kohlendioxid-Löcher (CO<sub>2</sub>)</b>	K	✗	✓	✗	✗	✗
<b>Wasserlöscher</b>	W	✓	✗	✗	✗	✗
<b>Schaumlöcher</b>	S	✓	✓	✗	✗	✗
<b>Fettbrandlöcher</b>	F	✗	✗	✗	✗	✓

## Einsatztaktik beim Gebrauch von Feuerlöschern



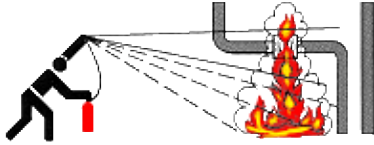
Windrichtung  
beachten,  
immer  
mit  
dem  
Wind  
vorgehen,  
von  
unten  
in  
die  
Glut,  
nicht  
in  
die  
Flammen  
spritzen,  
dabei  
genug  
Abstand  
halten,  
damit  
die  
Pulverwolke  
möglichst  
den  
gesamten  
Brand  
einhüllt.  
Unbedingt  
stoßweise  
löschen



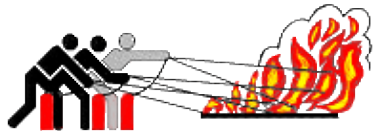
Flächenbrände  
von  
vorne  
und  
von  
unten  
ablöschen,  
nicht  
von  
hinten  
oder  
oben,  
immer  
das

## Berliner Feuerwehr: Feuerlöscher

Brandgut,  
nicht  
die  
Flammen  
löschen.



Bei  
Tropf-  
oder  
Fließbränden  
von  
oben  
(Austrittsstelle)  
nach  
unten  
(brennende  
Lache)  
löschen.



Bei  
größeren  
Entstehungsbränden  
mehrere  
Feuerlöscher  
gleichzeitig  
und  
nicht  
nacheinander  
einsetzen.



Auf  
Rückzündung  
achten,  
Brandstelle  
nicht  
verlassen,  
sondern  
beobachten.



Nach  
der  
Benutzung  
des  
Feuerlöschers,  
diesen  
auf  
keinen  
Fall  
wieder  
an  
seinen  
angestammten  
Platz  
verbringen,  
sondern  
sofort  
wieder  
füllen  
lassen.

Unterschätzen Sie nicht die gesundheitliche Gefährdung durch Rauch- und Brandgase. Achten Sie auf Ihre Eigensicherung.

Nach oben

## Hinweisschilder für Feuerlöscher oder Feuerlöscheinrichtungen

Feuerlöscher sind an leicht zugänglichen Stellen aufzustellen und diese durch gut sichtbare Hinweisschilder zu kennzeichnen. In größeren Gebäuden, z.B. Gasthäusern, Versammlungsräumen, Kindergärten, Schulen, Betriebsstätten etc., ist dies zwingend vorgeschrieben.



Dieses Schild weist auf den Aufstellungsort eines Feuerlöschers hin



Diese Schild weist den Weg zum nächsten Feuerlöscher.

Copyright © 2004 Berliner Feuerwehr